

EMS Handbuch für Benutzer

EssenMS / Max Strobel
Version 0.5.0



2019-01-21

Inhaltsverzeichnis

1	Allgemeines	3
2	Aufbau des Benutzerbereichs	4
2.1	Startseite	4
2.2	Speiseplan	4
2.3	Zusatzstoffe/ Allergene	5
2.4	Bestellung	5
2.5	Mein Speiseplan	6
2.6	Mein Essen heute	6
2.7	Meine Daten	7
2.8	Kostenübersicht	7
3	Bedienung des Systems	8
3.1	Registrierung	8
3.2	Passwort vergessen?	8
3.3	Beispiele zum Benutzen des Systems	9
3.3.1	Anmeldung	9
3.3.2	Bestellung	9
3.3.3	Essen stornieren	10

COPYRIGHT ©2019 by EssenMS – Alle Rechte vorbehalten

Alle Informationen dieses Dokuments können sich jederzeit ohne weitere Ankündigung ändern. EssenMS behält sich auch das Recht vor, dieses Dokument jederzeit zu überarbeiten oder zu ändern, ohne deshalb verpflichtet zu sein, Personen von Änderungen oder Überarbeitungen zu unterrichten.

1 Allgemeines




Zur Verwendung der Benutzeroberfläche des EMS ohne Einschränkungen ist ein aktueller Web-Browser mit aktiviertem JavaScript (Standardmäßig bei jedem aktuellem grafischen Browser enthalten) nötig.

Desweiteren kann ein PDF-Reader (z.B. Adobe Reader¹ oder PDF XChange Viewer², etc.) nötig sein, um vom System generierte PDF-Dateien öffnen zu können.

Sie müssen im System registriert und angemeldet sein, um es zu nutzen. Ist dies nicht der Fall können Sie nur den aktuellen Speiseplan einsehen.

Alle Kalender-Daten im System sind wie folgt kodiert:
YYYY-MM-DD (Jahr-Monat-Tag)

Zeichenerklärung:

-  **Drucken:** Durch Klicken auf dieses Symbol öffnet sich ein neues Fenster und automatisch ein Druckdialog. So kann die aktuelle Seite für den Druck optimiert ausgedruckt werden. (Zum öffnen dieses Fensters wird JavaScript benötigt.)
-  **Neu Laden:** Durch Klicken auf dieses Symbol wird die aktuelle Seite neu geladen.
-  **Hilfe:** Durch Klicken auf dieses Symbol öffnet sich diese Hilfe-Seite.

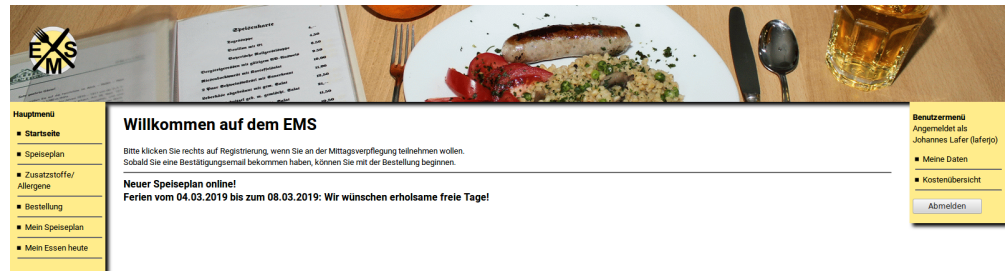
¹Download bei Adobe: <http://get.adobe.com/de/reader/>

²Download bei Tacker Software Productions: <http://www.tracker-software.com/product/pdf-xchange-viewer>

2 Aufbau des Benutzerbereichs

2.1 Startseite

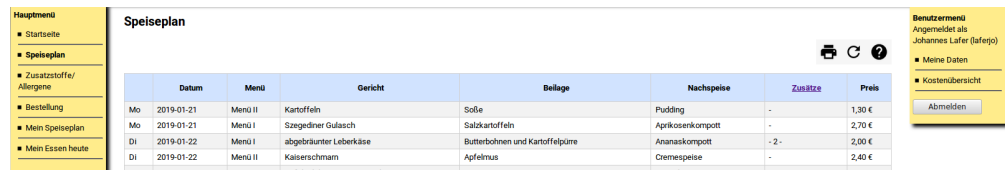
- Startseite
- Speiseplan
- Zusatzstoffe/
Allergene
- Bestellung
- Mein Speiseplan
- Mein Essen heute




Auf der Startseite, aufrufbar durch den Menüpunkt „Startseite“, können Sie aktuelle und allgemeine Informationen zum Bestellsystem finden.

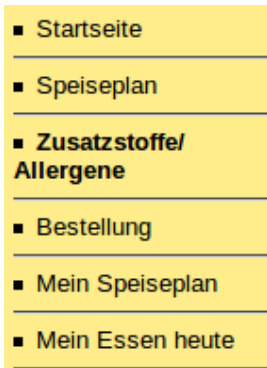
2.2 Speiseplan


- Startseite
- Speiseplan
- Zusatzstoffe/
Allergene
- Bestellung
- Mein Speiseplan
- Mein Essen heute



Auf dieser Seite, kann der aktuelle Speiseplan eingesehen werden. Dieser ist unabhängig von der eigenen Bestellung und stellt nur einen allgemeinen Überblick dar. Auf diese Seite kann auch zugegriffen werden, wenn Sie nicht im System angemeldet sind. Sie haben die Möglichkeit diesen Speiseplan zu drucken, indem Sie auf das Drucken-Symbol  klicken.

2.3 Zusatzstoffe/ Allergene

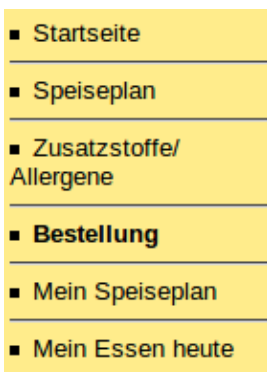


Hier haben Sie die Möglichkeit eine Auflistung der im Speiseplan angezeigten Zusatzstoffe anzuzeigen. Die Übersicht kann gedruckt werden, indem Sie auf das Drucken-Symbol  klicken.

2.4 Bestellung





In diesem Bereich „Bestellung“ haben Sie die Möglichkeit Ihr gewünschtes Essen zu bestellen, oder bestelltes Essen zu stornieren.



Bitte beachten Sie, dass pro Tag nur ein Essen/Menü bestellt werden kann. Möchten Sie umbuchen (ein anderes Menü, als das bestellte, bestellen), müssen Sie zunächst das bestellte Menü stornieren und darauf folgend das neue Menü/Gericht bestellen!


Bitte beachten Sie auch, dass Sie die Möglichkeit ein Gericht zu bestellen nur haben, wenn eine Einzugsermächtigung eingereicht wurde!

- Ein Gericht/Menü ist bestellbar, wenn das Symbol  zu sehen ist. Bestellen Sie das gewünschte Menü durch einen Klick auf dieses Symbol.
- Es wurde ein Menü bestellt, wenn das Symbol  erscheint. Beachten Sie, dass die alternativen Menüs für diesen Tag nun nicht mehr sichtbar sind. Möchten Sie das Menü stornieren, klicken Sie auf das Symbol. Ist das Menü storniert, so werden wieder alle für den Tag verfügbaren Menüs angezeigt.

2.5 Mein Speiseplan

- Startseite
- Speiseplan
- Zusatzstoffe/
Allergene
- Bestellung
- Mein Speiseplan
- Mein Essen heute

	Datum	Menü	Gericht	Beilage	Nachspeise	Zusätze	Preis
Mo	2019-01-21	Menü I	Szegediner Gulasch	Salzkartoffeln	Aprikosenkompott	-	2,70 €
Di	2019-01-22	Menü II	Kaiserschmarrn	Apfelmus	Cremspote	-	2,49 €

Diese Ansicht ist ähnlich der Seite „Speiseplan“, wobei hier nur die durch Sie bestellten Menüs/Gerichte angezeigt werden. Sie haben auch auf dieser Seite die Möglichkeit Ihren aktuellen Speiseplan zu drucken, indem Sie auf das Drucken-Symbol  klicken.

- Startseite
- Speiseplan
- Zusatzstoffe/
Allergene
- Bestellung
- Mein Speiseplan
- Mein Essen heute

2.6 Mein Essen heute

Menü I: Szegediner Gulasch mit Salzkartoffeln; Aprikosenkompott; Preis: 2,70 €

Diese Seite bietet einen schnellen Überblick darüber, ob und was Sie für den aktuellen Tag bestellt haben.

2.7 Meine Daten

Hauptmenü

- Startseite
- Speiseplan
- Zusatzstoffe/Allergene
- Bestellung
- Mein Speiseplan
- Mein Essen heute

Meine Daten

Name: Lafer
 Vorname: Johannes
 Geburtstag: 12.06.1998
 Straße: Brückenmühlgasse
 Hausnr.: 15
 PLZ: 81142


Benutzermenü
 Angemeldet als Johannes Lafer (laferj)


- Meine Daten
- Kostenübersicht

Abmelden

Hier können Sie Ihre persönlichen Daten (Name, Geburtstag, Adresse, etc.) einsehen und ändern.

Sie können unter Umständen nicht alles bearbeiten, da der Verwalter des Systems festlegt, welche Daten Sie verändern dürfen und welche nicht!

Desweiteren können Sie hier sehen, ob eine Einzugsermächtigung eingereicht wurde, wenn das Symbol  beim Punkt „Einzugsermächtigung“ zu sehen ist. Sie können dann im System bestellen.

Wurde keine Einzugsermächtigung eingereicht, so erscheint ein . Bitte beachten Sie, dass der Vorgang vom Einreichen bis zur Freischaltung u.U. einige Tage dauern kann.

Falls Sie Bezieher des „Bildungspaketes“^a sind, erscheint ein Punkt „Bildungspaket“ mit einem .

^aInformationen zum Bildungspaket beim Bundesministerium für Arbeit und Soziales:
<http://www.bildungspaket.bmas.de/>

2.8 Kostenübersicht

Hauptmenü

- Startseite
- Speiseplan
- Zusatzstoffe/Allergene
- Bestellung
- Mein Speiseplan
- Mein Essen heute

Meine Kostenübersicht

Startdatum: Sep 1 2018
 Zieldatum: Jan 22 2019

Bestätigen Abrechnen

Datum	Menü	Hauptgericht	Preis
Mo 2019-01-21	Menü I	Stegediner Gulasch	2,70 €
Di 2019-01-22	Menü II	Kaiserschmarrn	2,40 €


Insgesamt 2 Bestellungen im Zeitraum von 2018-09-01 bis 2019-01-22
 Summe Bestellungen: 5,10 €
 Verwaltungsgebühren: 5,00 €
 Gesamtsumme: 10,10 €

Benutzermenü
 Angemeldet als Johannes Lafer (laferj)

- Meine Daten
- Kostenübersicht

Abmelden

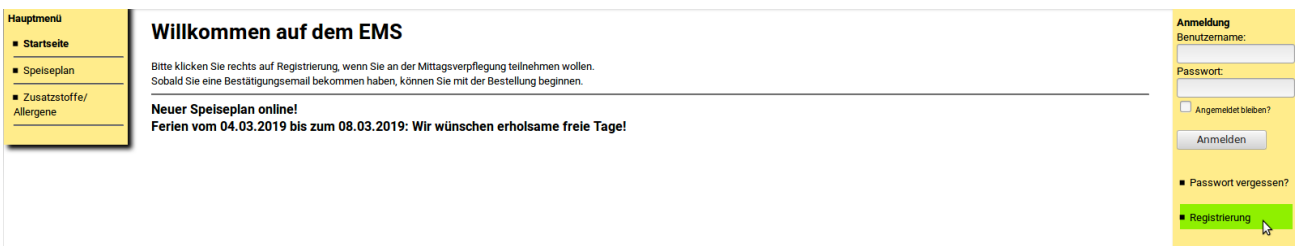
Es können unter „Meine Kostenübersicht“ die entstandenen Kosten eingesehen werden. Es werden standardmäßig die Kosten (mit Detail-Auflistung) im letzten Abrechnungszeitraum angezeigt. Möchten Sie einen bestimmten Zeitraum wählen, können Sie unter „Startdatum“ und „Zieldatum“ den gewünschten Zeitraum auswählen; nach Auswahl der Daten klicken Sie auf **Bestätigen**.

Desweiteren haben Sie die Möglichkeit die angezeigte Kostenübersicht zu drucken, indem Sie auf das Drucken-Symbol  klicken.

3 Bedienung des Systems

3.1 Registrierung

Sind Sie im System noch nicht registriert, so müssen Sie den Schritt der Registrierung durchführen. Klicken Sie hierzu im rechten Menü „Anmeldung“ auf **Registrierung**



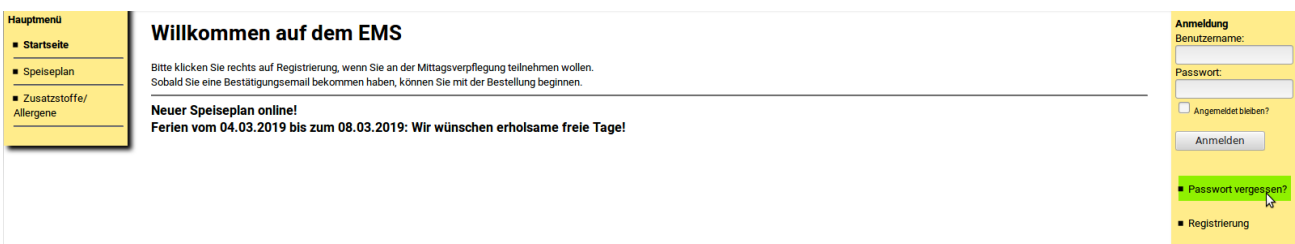
Folgen Sie dann den Anweisungen auf der Seite.

3.2 Passwort vergessen?

Sollten Sie einmal Ihr Passwort vergessen haben, so können Sie sich ein neues Passwort zusenden lassen. Klicken Sie hierzu im rechten Menü „Anmeldung“ auf **Passwort vergessen?**

Geben Sie auf der Folgeseite Ihre im System hinterlegte eMail-Adresse an.

Hinweis: Die Nutzung dieser Funktion ist nur möglich, wenn im Bestellsystem eine eMail-Adresse zu Ihrem Benutzer hinterlegt ist. Sollte dies nicht der Fall sein, kontaktieren Sie Ihren Ansprechpartner zum Bestellsystem.



3.3 Beispiele zum Benutzen des Systems

3.3.1 Anmeldung

Um sich anzumelden, geben Sie bitte im rechten Menü „Anmeldung“ ihre Benutzerdaten ein, welche Sie bei der Registrierung per Mail oder in Papier-Form erhalten haben.

Geben Sie bei „Benutzername“ den Ihnen zugewiesenen Benutzernamen ein, und bei „Passwort“ das Ihnen erteilte Passwort ein und klicken Sie auf **Anmelden**

Möchten Sie Ihre Anmeldung speichern – um beim nächsten Zugriff nicht erneut die Benutzerdaten eingeben zu müssen – klicken Sie bevor Sie sich anmelden auf „Angemeldet bleiben?“.



Sie können nun das System verwenden.

3.3.2 Bestellung

Allgemeines

Um die Bestellung eines Gerichtes/Menüs durchzuführen, klicken Sie bitte im linken Menü „Hauptmenü“ auf **Bestellung**.


Auf dieser Seite können Sie nun Bestellungen durchführen. Beachten Sie hierzu bitte die Symbolik und den folgenden Hinweis:

-  (Häkchen auf grauem Hintergrund): An diesem Tag ist noch kein Menü bestellt, d.h. es kann noch frei bestellt werden.
-  (Häkchen auf grünem Hintergrund): An diesem Tag ist dieses Menü bestellt.


Bitte beachten Sie, dass pro Tag nur ein Essen/Menü bestellt werden kann. Wurde für einen Tag ein Menü bestellt, werden die alternativen Gerichte automatisch ausgeblendet. Möchten Sie umbuchen (ein anderes Menü, als das bestellte, bestellen), müssen Sie zunächst das bestellte Menü stornieren und darauf folgend das neue Menü/Gericht bestellen!

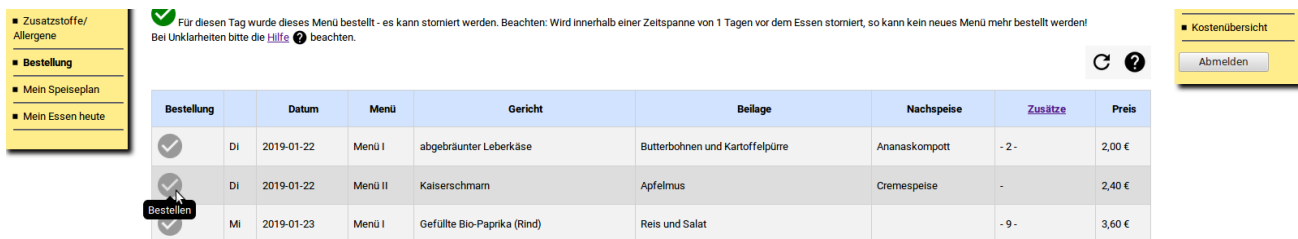
Bitte beachten Sie auch, dass Sie die Möglichkeit ein Gericht zu bestellen nur haben, wenn eine Einzugsermächtigung eingereicht wurde!

Beachten Sie, dass Sie ggf. einen Zeitraum einhalten müssen, indem Sie das Gericht bestellen oder stornieren können. Dieser Zeitraum kann im Hinweistext „**Wird innerhalb einer Zeitspanne von x Tagen vor dem Essen storniert, so kann kein neues Menü mehr bestellt werden!**“ ausgelesen werden.



Bitte verwenden Sie zum Neuladen der Seite nur das  Symbol!

Durchführen einer Bestellung




Klicken Sie bei dem Menü, welches Sie für den bestimmten Tag bestellen möchten, auf das Symbol : Es erscheint nun die Meldung, dass das gewählte Menü bestellt wurde. Sogleich ist




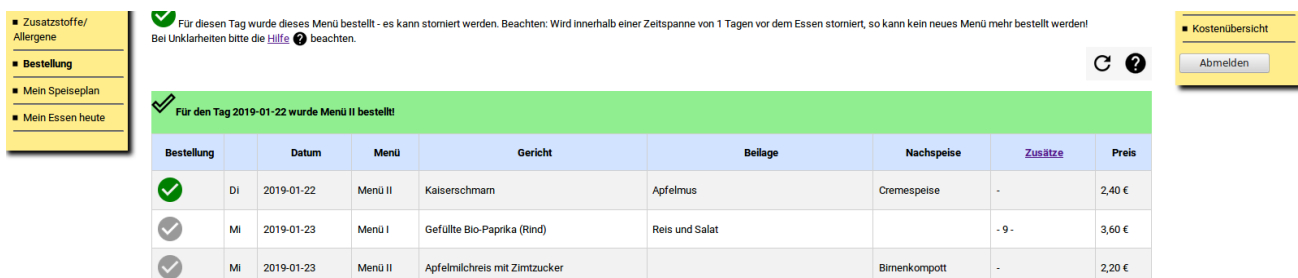
■ Zusatzstoffe/Allergene
■ **Bestellung**
■ Mein Speiseplan
■ Mein Essen heute

 Für diesen Tag wurde dieses Menü bestellt - es kann storniert werden. Beachten: Wird innerhalb einer Zeitspanne von 1 Tagen vor dem Essen storniert, so kann kein neues Menü mehr bestellt werden!
 Bei Unklarheiten bitte die [Hilfe](#)  beachten.



■ Kostenübersicht
Abmelden

Bestellung	Datum	Menü	Gericht	Beilage	Nachspeise	Zusätze	Preis
	DI	2019-01-22	Menü I	abgebräunter Leberkäse	Butterbohnen und Kartoffelpüree	Ananaskompott	- 2 - 2,00 €
	DI	2019-01-22	Menü II	Kaiserschmarrn	Apfelmus	Cremspaise	- 2,40 €
	MI	2019-01-23	Menü I	Gefüllte Bio-Paprika (Rind)	Reis und Salat		- 9 - 3,60 €


nun beim bestellten Menü ein  zu sehen und das alternative Menü (hier „Menü I“) für diesen Tag wird nicht mehr angezeigt:






■ Zusatzstoffe/Allergene
■ **Bestellung**
■ Mein Speiseplan
■ Mein Essen heute

 Für diesen Tag wurde dieses Menü bestellt - es kann storniert werden. Beachten: Wird innerhalb einer Zeitspanne von 1 Tagen vor dem Essen storniert, so kann kein neues Menü mehr bestellt werden!
 Bei Unklarheiten bitte die [Hilfe](#)  beachten.

■ Kostenübersicht
Abmelden

 Für den Tag 2019-01-22 wurde Menü II bestellt!

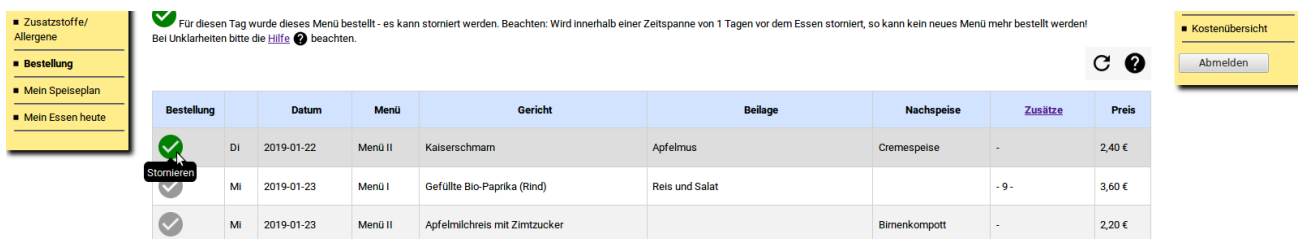
Bestellung	Datum	Menü	Gericht	Beilage	Nachspeise	Zusätze	Preis
	DI	2019-01-22	Menü II	Kaiserschmarrn	Apfelmus	Cremspaise	- 2,40 €
	MI	2019-01-23	Menü I	Gefüllte Bio-Paprika (Rind)	Reis und Salat		- 9 - 3,60 €
	MI	2019-01-23	Menü II	Apfelmilchreis mit Zimtucker		Birnenkompott	- 2,20 €

Sie haben das Menü nun bestellt.



3.3.3 Essen stornieren

Um die Stornierung eines Gerichtes/Menüs durchzuführen, klicken Sie bitte im linken Menü „Hauptmenü“ auf Bestellung.




Auf dieser Seite können Sie nun Stornierungen durchführen.




■ Zusatzstoffe/Allergene
■ **Bestellung**
■ Mein Speiseplan
■ Mein Essen heute

 Für diesen Tag wurde dieses Menü bestellt - es kann storniert werden. Beachten: Wird innerhalb einer Zeitspanne von 1 Tagen vor dem Essen storniert, so kann kein neues Menü mehr bestellt werden!
 Bei Unklarheiten bitte die [Hilfe](#)  beachten.

■ Kostenübersicht
Abmelden

Bestellung	Datum	Menü	Gericht	Beilage	Nachspeise	Zusätze	Preis
	DI	2019-01-22	Menü II	Kaiserschmarrn	Apfelmus	Cremspaise	- 2,40 €
	MI	2019-01-23	Menü I	Gefüllte Bio-Paprika (Rind)	Reis und Salat		- 9 - 3,60 €
	MI	2019-01-23	Menü II	Apfelmilchreis mit Zimtucker		Birnenkompott	- 2,20 €

Beachten Sie auch die unter „Bestellung“ auf Seite 9 genannten Hinweise!

Wenn ein Menü mit einem  gekennzeichnet ist, so ist es momentan bestellt und kann somit storniert werden.

3 Bedienung des Systems

Zum Stornieren/Abbestellen klicken Sie bitte auf das beim Menü befindliche Symbol. Es erscheint eine Meldung, dass das Menü storniert wurde. Das alternative Menü des Tages wird wieder angezeigt.

The screenshot shows a user interface with a navigation menu on the left, a main content area, and a 'Kostenübersicht' (Cost Overview) panel on the right. The main content area displays a green confirmation message: 'Für den Tag 2019-01-22 wurde Menü II abbestellt!' (Menu II cancelled for the day 2019-01-22!). Below this is a table of orders. The table has columns for 'Bestellung' (Order), 'Datum' (Date), 'Menü' (Menu), 'Gericht' (Dish), 'Beilage' (Side), 'Nachspeise' (Dessert), 'Zusätze' (Add-ons), and 'Preis' (Price). Three orders are listed, each with a checkmark in the 'Bestellung' column. The right panel shows a 'Kostenübersicht' section with an 'Abmelden' (Logout) button.

Bestellung	Datum	Menü	Gericht	Beilage	Nachspeise	Zusätze	Preis
✓	Di 2019-01-22	Menü I	abgebräunter Leberkäse	Butterbohnen und Kartoffelpüree	Ananaskompott	- 2 -	2,00 €
✓	Di 2019-01-22	Menü II	Kaiserschmarrn	Apfelmus	Crèmespise	-	2,40 €
✓	Mi 2019-01-23	Menü I	Gefüllte Bio-Paprika (Rind)	Reis und Salat		- 9 -	3,60 €

Das Menü ist nun wieder storniert und wird nicht in Ihrer Kostenübersicht angezeigt.